

# trattore 2

## 1 manutenzione




Leggere sempre il libretto di uso e manutenzione.

Prima di esaminare, pulire, registrare elementi del trattore o di qualsiasi attrezzo collegato, assicurarsi sempre che il motore sia fermo, i freni bloccati, la presa di forza disinserita e che tutte le parti in movimento siano ferme.

Un'accurata manutenzione si attua attraverso una frequente pulizia esterna della macchina, la lubrificazione periodica e la revisione completa stagionale.

## 2 manutenzione



Verificare la corretta efficienza delle protezioni e degli schermi (sulle cinghie e pulegge, sulla ventola di raffreddamento, sulla marmitta).


Sostituire i pneumatici con battistrada consumato.

Mantenere sempre l'impianto frenante e quello elettrico nelle migliori condizioni di efficienza.

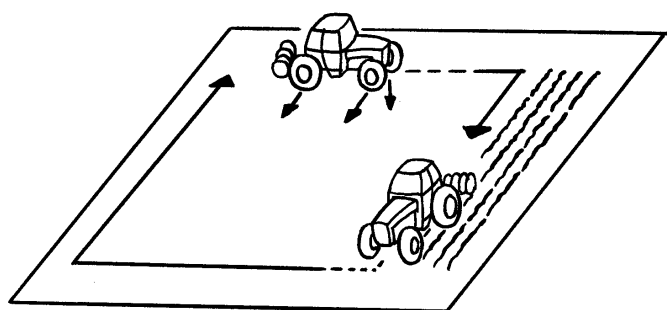
Non eseguire interventi manutentivi se non si dispone di attrezzatura adeguata e dell'esperienza necessaria. Nel dubbio rivolgersi a personale qualificato.

# trattore 2

## 3 lavorare in sicurezza



aratura in traverso



aratura a rittochino

Il trattore deve essere utilizzato da persone autorizzate, in condizioni fisiche idonee e preventivamente istruite all'uso.

Usare possibilmente rimorchi forniti di sistema frenante.

Trainare carichi che non superino il valore consentito e distribuirli in modo da non pregiudicare la stabilità del trattore.

Mantenere una velocità che garantisca la sicurezza in relazione alla conformazione del terreno su cui si lavora. Nei terreni in forte pendenza lavorare con la tecnica a rittochino.

## 4 lavorare in sicurezza



Mai trasportare passeggeri sul trattore e sui rimorchi.

Mai eseguire manovre senza assicurarsi che nessuno si trovi nel raggio di azione della macchina.

Mantenere a disposizione una piccola cassetta di pronto soccorso e un estintore.

Non far funzionare il motore in ambiente chiuso.

Non indossare indumenti svolazzanti che possono essere facile presa di qualsiasi parte in movimento.